

業務用

除菌消臭洗浄剤

無りん

サニテート G



用途

- 厨房、食品工場、ゴミ置場等の床、壁などの洗浄、除菌、消臭。
- グリーストラップの消臭。

成分／界面活性剤

(高級アルコール系(非イオン)、アミノ酸系)、安定剤

液性／中性

標準使用濃度／0.3～3.0%

(標準希釈倍率／300～30倍)

荷姿／3.8kg×2 (減容ポリ容器)

ゴミの生臭さなど


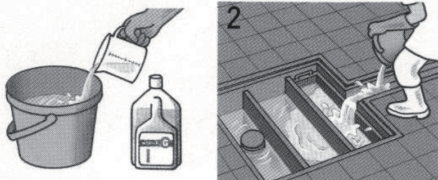
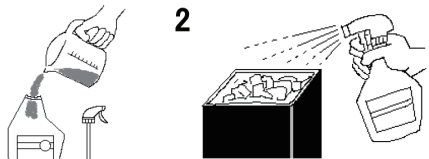
気になるニオイをスッキリ消臭!

食材などの腐敗臭対策には“洗浄”と“除菌・消臭”の2ステップが効果的!

- 両性界面活性剤および非イオン界面活性剤の配合により、
「洗浄・除菌・消臭」を一剤で実現!!
- 消臭・脱臭効果により、ハエやゴキブリの誘引対策に。
- たんぱく質汚れに強く、硬水でも効果を発揮!
- 減容容器の採用により、ゴミの量を大幅に削減。

※主な使用方法が裏面に記載されています

サニテートGの主な使用方法

対象物	目的	希釈倍率	使用方法
床・壁など (作業終了時)	洗浄 除菌 消臭	300倍	 <p>1 専用のスプレー洗浄器を用いて、床・壁などにまんべんなくスプレーする。</p> <p>2 ブラシなどでブラッシングする。</p> <p>3 流水でよくすすぐ。</p>
グリース トラップ (作業開始・終了時)	除菌 消臭	30倍	 <p>1 30倍にうすめたサニテートG溶液をつくる。</p> <p>2 作業開始前、作業終了時などに側溝を通して流し入れる。</p>
ゴミ箱 (作業終了時)	除菌 消臭	30倍	 <p>1 計量カップでおおよそ20ml計量し、詰め替えスプレーヤーに入れ、水を加えてサニテートG溶液をつくる。</p> <p>2 スプレーをセットし、ゴミ箱にサニテートG溶液を噴霧する。</p>

サニテートGの除菌試験結果

所定濃度の「サニテートG」10mLに各種細菌液(約 10^7 cfu/mL)を0.1mL接種し、25°Cで5分間接触後の、試験液中の試験菌を判定。

細菌種	希釈濃度	判定	菌の対数減少値
グラム陰性桿菌	300倍(0.3%)	—	>4
グラム陽性球菌	300倍(0.3%)	—	>4

※すべての菌を除菌するわけではありません

(衛生微生物研究センター調べ)

[判定]

＋：菌が生育

－：菌が検出せず(検出限界値：10cfu/mL)

■梱内容

品名	容量	梱入数	寸法(mm)		重量(kg)		個装材質	JANコード
			個装	外装	個装	外装		
サニテートG	3.8kg	2本	幅：204 高さ：252 奥行：125	幅：281 高さ：287 奥行：226	3.9	8.5	ボトル：PE キャップ：PP,PE	4903301274940

広い面積に使うときに便利な「専用のスプレー洗浄器」もあります



■お問合せ先は

ライオンハイジーン株式会社

本社：〒111-8644 東京都台東区蔵前1-3-28

TEL 03(6739)9050 (大代表) <https://www.lionhygiene.co.jp/>

●このパンフレットは2023年4月現在のものです。

一部商品仕様等に変更がある場合もございますが、ご了承ください。

無断転載禁止! 他の印刷物やWEBサイトなどでの無断使用を禁じます。